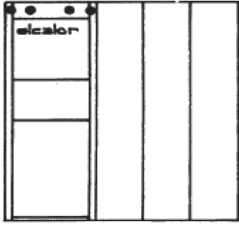


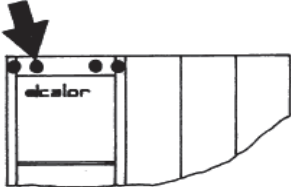
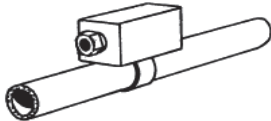








Elektro-Zentralspeicher ; Chaudières centrales électriques

| Bezeichnung <i>Désignation</i> | Typ <i>Type</i> | Art. - N° | A'wert <i>racc.</i> kW | Vol. <i>cap.</i> lt | Preis/Prix <i>ohne/sans</i> Montage | Montage <i>montage</i> sFr. | Preis/Prix <i>excl. MwSt</i> sFr. ** | Preis incl. <i>8.0% MwSt</i> sFr. ** |
|--|--------------------|-----------|---|---------------------------|---|-----------------------------------|--|--|
| Elektro-Zentralspeicher Mehrtankanlage <i>Centrale électrique à plusieurs cuves</i>  | EZW2 08 | 60519.511 | 10 | 800 | 13'520.00 | 980.00 | 14'500.00 | 15'660.00 |
| | EZW2 14 | 60519.521 | 10-18 | 1400 | 16'110.00 | 1'190.00 | 17'300.00 | 18'684.00 |
| | EZW2 22 | 60519.531 | 15-24 | 2200 | 18'860.00 | 1'400.00 | 20'260.00 | 21'880.80 |
| | EZW2 30 | 60519.541 | 24-33 | 3000 | 21'920.00 | 1'650.00 | 23'570.00 | 25'455.60 |
| | EZW2 38 | 60519.551 | 33-42 | 3800 | 24'980.00 | 1'830.00 | 26'810.00 | 28'954.80 |
| | EZW2 46 | 60519.561 | 42-51 | 4600 | 28'040.00 | 2'040.00 | 30'080.00 | 32'486.40 |
| | EZW2 54 | 60519.571 | 51-60 | 5400 | 31'100.00 | 2'290.00 | 33'390.00 | 36'061.20 |
| | EZW2 62 | 60519.581 | 60-69 | 6200 | 34'160.00 | 2'510.00 | 36'670.00 | 39'603.60 |
| | EZW2 70 | 60519.591 | 69-78 | 7000 | 40'280.00 | 2'710.00 | 42'990.00 | 46'429.20 |
| ** incl. Montage/Transport | | | | | | | | |
| Elektro-Zentralspeicher Eintankanlage <i>Centrale électrique à une cuve</i> | EZWE 11 | 60519.611 | 6-15 | 1100 | 14'155.00 | 685.00 | 14'840.00 | 16'027.20 |
| | EZWE 15 | 60519.621 | 6-18 | 1500 | 14'655.00 | 685.00 | 15'340.00 | 16'567.20 |
| | EZWE 24 | 60519.631 | 15-30 | 2400 | 16'885.00 | 685.00 | 17'570.00 | 18'975.60 |
| ** incl. Montage/Transport | | | | | | | | |
| Druckexpansions- gefässe <i>Vase d'expansion</i>  | PNU 140 | 60518.301 | | 140 | | | 700.00 | 756.00 |
| | PNU 200 | 60518.302 | | 200 | | | 815.00 | 880.20 |
| | PNU 300 | 60518.303 | | 300 | | | 1'095.00 | 1'182.60 |
| | PNU 400 | 60518.304 | | 400 | | | 1'300.00 | 1'404.00 |
| | PNU 500 | 60820.016 | | 500 | | | 1'550.00 | 1'674.00 |
| | PNU 600 | 60518.306 | | 600 | | | 1'730.00 | 1'868.40 |
| Zubehör Mehr- und Eintankanlagen <i>Pompes et accessoires</i>    | EZWUPS | 60518.341 | Umwälzpumpe mit Absperrschieber <i>Pompe à circul. avec vanne d'arrêt</i> Typ RS 25/4- Montage inkl./inclus | | | | 475.00 | 513.00 |
| | Micra 25/4 | 60819.303 | Umwälzpumpe zusätzlich Micra 25/4 <i>Pompe à circulation</i> Montage bauseits/extérieur | | | | 340.00 | 367.20 |
| | Micra 25/6 | 60819.304 | Umwälzpumpe zusätzlich Micra 25/6 <i>Pompe à circulation</i> Montage bauseits/extérieur | | | | 390.00 | 421.20 |
| | EZWZS | 60518.351 | Zweiter Vor- u. Rücklaufstutzen <i>Raccord "Aller" supplémentaire</i> | | | | 301.00 | 325.10 |
| | EZWZES | 60518.111 | Zweite Entladesteuerung, fertig montiert / <i>Régulation de décharge</i> <i>supplémentaire, monté</i> 1. Entladesteuengerät 2. Mischventil mit Antrieb 3. Vorlauf- + Witterungsfühler 4. 2ter Vorlauf-Rücklaufstutzen 5. Raumgerät | | | | 2'175.00 | 2'349.00 |
| | EZWRHV | 60518.121 | Rücklaufhochhaltung inkl. Mischventil und Fühler <i>Vanne de recyclage avec sonde</i> 1. Mischventil mit Antrieb 2. Rücklauffühler 3. 2ter Vor-Rücklaufstutzen | | | | 1'385.00 | 1'495.80 |
| | EZWZSB | 60518.211 | Vorlauf-Sicherheitsbegr. Bodenheiz. <i>Thermostat de sécurité pour</i> <i>chauffage de sol</i> | | | | 228.00 | 246.25 |

Zubehör Elektro-Zentralspeicher ; Accessoires

| Bezeichnung <i>Désignation</i> | Typ <i>Type</i> | Art. - N° | Beschreibung <i>Description</i> | Preis/Prix excl. MwSt sFr. | Preis incl. 8.0% MwSt sFr. | |
|--|---------------------------|----------------|---|--|----------------------------------|----------|
| Zubehör Mehr- und Eintankanlagen <i>Pompes et accessoires</i> | PNSV PNSG EZWSS | 60518.361 | Sicherheitsventil 3.0 bar, 1" | 137.00 | 147.95 | |
| | | 60819.634 | Sicherheitsgruppe montiert | 620.00 | 669.60 | |
| | | 60518.371 | Vor-/Rücklaufstutzen Solarladung | 490.00 | 529.20 | |
| | BY | 60518.381 | Zusätzlicher Bypass regulierbar für externe Montage | 98.00 | 105.85 | |
| Inbetriebnahme <i>Mise en service</i> | | 60999.116 | Elektrozentralspeicher <i>Chauffage central</i> | 590.00 | 637.20 | |
| Solare W'Wassererw. & Heizungsunterstützung  Kollektorfelder  Solar-Kompaktleitung  | Star Unity Solarsystem | 75221.020 | Solarsystem für Warmwasser & Heizungsunterstützung mit: . Solarboiler-Schichtspeicher 900L mit integr. Edelstahlboiler 240L . 1xRegister oben 1,4m ² -W'Was. . 1xRegister unten 2,4m ² -Heizung . Integr.Rücklaufschichtlanze . Kompl. Primärsolargruppe inkl. uP-Regler, Ex Gef., Sicherh.vent. UV, RV, DF Anz., EH 3,5kW D = 800 (950) mm / H = 2000 (2070) mm Kippmass = 2220mm / G = 270kg | 11'490.00 | 12'409.20 | |
| | | Indach steh. | 75221.021 | 4 Kollektoren m. Einfass. 11,2m² | 7'930.00 | 8'564.40 |
| | | Indach lieg. | 75221.022 | 4 Kollektoren m. Einfass. 11,2m² | 8'730.00 | 9'428.40 |
| | | Indach quad. | 75221.023 | 4 Kollektoren m. Einfass. 11,2m² | 7'930.00 | 8'564.40 |
| | | Flachd.1Reihe | 75221.024 | 4 Kollekt.m.Konsolen 45° & Bet.pl. | 7'950.00 | 8'586.00 |
| | | Flachd.2 Reihe | 75221.025 | 4 Kollekt.m.Konsolen 45° & Bet.pl. | 8'460.00 | 9'136.80 |
| | | Soltube 15mm | 75221.330 | 15mm Solar-Kompaktleitung 10m | 865.00 | 934.20 |
| | | Soltube 15mm | 75221.335 | 15mm Solar-Kompaktleitung 15m | 1'295.00 | 1'398.60 |
| | | Soltube 15mm | 75221.340 | 15mm Solar-Kompaktleitung 20m | 1'725.00 | 1'863.00 |
| | | Soltube 15mm | 75221.345 | 15mm Solar-Kompaktleitung 25m | 2'075.00 | 2'241.00 |
| Solare W'Wassererw.  Kollektorfelder  5.6 m ² B = 4960 mm, H = 1900 mm Solar-Kompaktleitung  | Star Unity Solarsystem | 75221.030 | Solarsystem für Warmwasser auch für Wärmepumpen geeignet . Solarboiler Stahl emailliert 480L . 1xRegister oben 4,63 m für WP . 1xRegister unten 1,85 m ² -Solar . Kompl. Primärsolargruppe inkl. uP-Regler, Drain Backgefäss mit WTM 26L & EH 4,5kW D brutto= 750mm / H brutto= 1950mm Kippmass = 2100mm / G = 250kg | 5'750.00 | 6'210.00 | |
| | | Indach steh. | 75221.031 | 2 Kollektoren m. Einfass. 5,6m² | 3'725.00 | 4'023.00 |
| | | Indach lieg. | 75221.032 | 2 Kollektoren m. Einfass. 5,6m² | 3'995.00 | 4'314.60 |
| | | Flachd.1Reihe | 75221.033 | 2 Kollekt.m.Konsolen 30° & Bet.pl. | 3'855.00 | 4'163.40 |
| | | Soltube 12mm | 75221.350 | 12mm Solar-Kompaktleitung 10m | 750.00 | 810.00 |
| | | Soltube 12mm | 75221.355 | 12mm Solar-Kompaktleitung 15m | 1'095.00 | 1'182.60 |
| | | Soltube 12mm | 75221.360 | 12mm Solar-Kompaktleitung 20m | 1'350.00 | 1'458.00 |